



Farbkarte

80 mm Außenjalousie schienengeführt
mit Motor bis 6,2 m Höhe

80 mm Außenjalousie schienengeführt mit Motor bis 6,2 m Höhe

FARBKARTE FLACHLAMELLEN – STANDARDFARBEN


	Verkehrsweiß RAL 9016		Graualuminium RAL 9007		Dunkelbeige VSR 0110
	Reinweiß RAL 9010		Anthrazit Eisenglimmer DB 703		Narzissengelb RAL 1007
	Grauweiß RAL 9002		Anthrazitgrau RAL 7016		Purpurrot VSR 0330
	Lichtgrau RAL 7035		Tiefschwarz matt RAL 9005		Moosgrün RAL 6005
	Achatgrau RAL 7038		Hellbeige VSR 0240		Sepiabraun RAL 8014
	Weißaluminium RAL 9006		Beige VSR 0003		Leichtbronze C31

80 mm Außenjalousie schienengeführt mit Motor bis 6,2 m Höhe

FARBKARTE FLACHLAMELLEN – STANDARDFARBEN




Mittelbronze
C32




Dunkelbronze
C34

Sonderfarben
auf Wunsch
gegen Mehr-
preis möglich.



Bronze
C33
(= 0780 Bronze)



Schwarz
C35

Hinweis:

Lamellen in Sonderfarben bzw. Sonderausführungen sind gegen Mehrpreis lieferbar. Die Lamellenfarben C31, C32, C33, C34, C35 sind in Eloxaloptik lackiert. Hinsichtlich Farbton und Glanz können die Lamellen zu eloxierten Teilen abweichen.

Standardfarben für Aufzugsband, Leiterkordel, Clipband und Kunststoffteile:















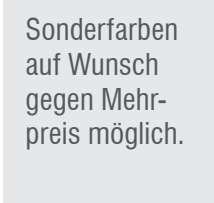
- Aufzugsband, Leiterkordel und Kunststoffteile sind in grau oder schwarz erhältlich
- die Farbsteuerung erfolgt über die Farbe der Unterschiene
- ist die Unterschiene in verkehrsweiß (RAL 9016) oder weißaluminium (RAL 9006) beschichtet, dann sind das Aufzugsband, die Leiterkordel und die Kunststoffteile standardmäßig in grau beschichtet
- bei anderen Farben sind die Teile in schwarz
- vom Standard abweichende Ausführungen bitte bei der Bestellung anfragen!

Beschichtung von Sonnenschutz-Kästen und -Profilen:

- Farbe und Qualität der Oberfläche gegen Mehrpreis frei wählbar
- verschiedene Farbsysteme, z. B.: VSR, NCS, Leucht- und Perlfarben von RAL Classic K7, Sikkens, etc.
- Auswahl zwischen 5 möglichen Oberflächenqualitäten: Seidenglanz, matt, Feinstruktur, Hochwetterfest- matt und Hochwetterfest-Feinstruktur

80 mm Außenjalousie schienengeführt mit Motor bis 6,2 m Höhe

FARBKARTE ALUMINIUMTEILE – STANDARDFARBEN (MATT ODER SEIDENGLANZ)

	Beige 0003		Anthrazitgrau RAL 7016		Graualuminium 9007
	Dunkelbeige VSR 0110		Lichtgrau RAL 7035		Verkehrsweiß RAL 9016
	Purpurrot VSR 0330		Achatgrau RAL 7038		Anthrazit Eisenglimmer DB 703 (matt Feinstruktur)
	Bronze VSR 0780		Sepiabraun RAL 8014		Dunkelbraun RAL 8077
	Moosgrün RAL 6005		Weißaluminium RAL 9006		Sonderfarben auf Wunsch gegen Mehr- preis möglich.