


## Farbkarte

93 mm Außenjalousie schienengeführt  
und sturmsicher











## 93 mm Außenjalousie schienenengeführt und sturmsicher

### FARBKARTE – BELIEBTESTE FARBEN

	Weißaluminium RAL 9006		Graualuminium RAL 9007		Reinweiß RAL 9010
	Verkehrsweiß RAL 9016		Anthrazitgrau RAL 7016		Umbragrau RAL 7022
	Graubraun RAL 8019		Metallic VSR 140		



















### FARBKARTE – PREMIUMFARBEN

	Sandgelb RAL 1002		Signalgelb RAL 1003		Elfenbein VSR 1014
	Hellelfenbein RAL 1015		Pastellgelb RAL 1034		Tieforange RAL 2011
	Karminrot RAL 3002		Rubinrot RAL 3003		Purpurrot RAL 3004

Copyright by Sicht- und Allwetterschutz BS GmbH, Stand 04.2019. Keine Haftung für Druckfehler.  
In der Herstellung sind aufgrund verschiedener Verfahren Farbdifferenzen zwischen Lamellen und pulverbeschichteten Aluminiumteilen nicht zu vermeiden. Farben können nie exakt gleich wie eine Vorlage nachgestellt werden. Die Nachstellbarkeit hängt von einer grösseren Zahl von Faktoren ab, wie z. B. Oberflächenstruktur, Untergrund, Beschichtungsverfahren (Nass/Pulver), Einfallswinkel des Lichts, Helligkeit, Unterschiede in den beiden Farben etc.

## 93 mm Außenjalousie schienenengeführt und sturmsicher



















### FARBKARTE – PREMIUMFARBEN

	Weinrot RAL 3005		Schwarzrot RAL 3007		Oxidrot RAL 3009
	Blaulila RAL 4005		Ultramarinblau RAL 5002		Signalblau RAL 5005
	Azurblau RAL 5009		Taubenblau RAL 5014		Smaragdgrün RAL 6001
	Laubgrün RAL 6002		Blaugrün RAL 6004		Moosgrün 6005
	Tannengrün RAL 6009		Resedagrün RAL 6011		Schwarzgrün RAL 6012
	Blassgrün RAL 6021		Beigegräu RAL 7006		Schiefergräu RAL 7015

Copyright by Sicht- und Allwetterschutz BS GmbH, Stand 04.2019. Keine Haftung für Druckfehler.  
In der Herstellung sind aufgrund verschiedener Verfahren Farbdifferenzen zwischen Lamellen und pulverbeschichteten Aluminiumteilen nicht zu vermeiden. Farben können nie exakt gleich wie eine Vorlage nachgestellt werden. Die Nachstellbarkeit hängt von einer grösseren Zahl von Faktoren ab, wie z. B. Oberflächenstruktur, Untergrund, Beschichtungsverfahren (Nass/Pulver), Einfallswinkel des Lichts, Helligkeit, Unterschiede in den beiden Farben etc.

## 93 mm Außenjalousie schienenengeführt und sturmsicher

### FARBKARTE – PREMIUMFARBEN

	Schwarzgrau RAL 7021		Steingrau RAL 7030		Kieselgrau RAL 7032
	Lichtgrau RAL 7035		Achatgrau RAL 7038		Quarzgrau RAL 7039
	Fenstergrau RAL 7040		Telegrau 4 RAL 7047		Ockerbraun RAL 8001
	Lehmbraun RAL 8003		Rehbraun RAL 8007		Nussbraun RAL 8011
	Sepiabraun RAL 8014		Mahagonibraun RAL 8016		Schokoladenbraun RAL 8017
	Schwarzbraun RAL 8022		Cremeweiss RAL 9001		Signalweiß RAL 9003

Copyright by Sicht- und Allwetterschutz BS GmbH, Stand 04.2019. Keine Haftung für Druckfehler.  
In der Herstellung sind aufgrund verschiedener Verfahren Farbdifferenzen zwischen Lamellen und pulverbeschichteten Aluminiumteilen nicht zu vermeiden. Farben können nie exakt gleich wie eine Vorlage nachgestellt werden. Die Nachstellbarkeit hängt von einer grösseren Zahl von Faktoren ab, wie z. B. Oberflächenstruktur, Untergrund, Beschichtungsverfahren (Nass/Pulver), Einfallswinkel des Lichts, Helligkeit, Unterschiede in den beiden Farben etc.

## 93 mm Außenjalousie schienengeführt und sturmsicher



















### FARBKARTE – PREMIUMFARBEN

	Tiefschwarz RAL 9005		NCS S 0502-B/ VSR 010		NCS S 1500-N
	NCS S 0502-Y/ VSR 901		NCS S 1005-Y20R		NCS S 1002-Y
	NCS S 1502-Y		NCS S 1502-G/ VSR 904		NCS S 2502-G
	NCS S 3000-N/ VSR 130		NCS S 4502-G		NCS S 3502-R
	NCS S 4000-N		NCS S 5500-N		NCS S 7005-R80B
	NCS S 7500-N		NCS S 8000-N		NCS S 1005-B20G

Copyright by Sicht- und Allwetterschutz BS GmbH, Stand 04.2019. Keine Haftung für Druckfehler.  
In der Herstellung sind aufgrund verschiedener Verfahren Farbdifferenzen zwischen Lamellen und pulverbeschichteten Aluminiumteilen nicht zu vermeiden. Farben können nie exakt gleich wie eine Vorlage nachgestellt werden. Die Nachstellbarkeit hängt von einer grösseren Zahl von Faktoren ab, wie z. B. Oberflächenstruktur, Untergrund, Beschichtungsverfahren (Nass/Pulver), Einfallswinkel des Lichts, Helligkeit, Unterschiede in den beiden Farben etc.

## 93 mm Außenjalousie schienenengeführt und sturmsicher



















### FARBKARTE – PREMIUMFARBEN

	NCS S 3502-B		NCS S 4005-R80B		NCS S 5010-B10G
	NCS S 8502-B		NCS S 1060-Y		NCS S 1070-Y10R
	NCS S 1060-Y20R		NCS S 1080-Y20R/VSR 720		NCS S 2075-Y60R
	NCS S 2070-Y70R		NCS S 3560-Y80R/VSR 120		NCS S 3060-R
	NCS S 3560-R/VSR 330		NSC S 6020-R20B		NCS S 2020-R10B
	NCS S 3030-R		NCS S 2050-R10B		NCS S 3050-R10B

Copyright by Sicht- und Allwetterschutz BS GmbH, Stand 04.2019. Keine Haftung für Druckfehler.  
 In der Herstellung sind aufgrund verschiedener Verfahren Farbdifferenzen zwischen Lamellen und pulverbeschichteten Aluminiumteilen nicht zu vermeiden. Farben können nie exakt gleich wie eine Vorlage nachgestellt werden. Die Nachstellbarkeit hängt von einer grösseren Zahl von Faktoren ab, wie z. B. Oberflächenstruktur, Untergrund, Beschichtungsverfahren (Nass/Pulver), Einfallswinkel des Lichts, Helligkeit, Unterschiede in den beiden Farben etc.

## 93 mm Außenjalousie schienenengeführt und sturmsicher



















### FARBKARTE – PREMIUMFARBEN

	NCS S 4040-R		NCS S 4050-R20B		NCS S 4010-R30B
	NCS S 3050-R40B		NCS S 4040-R50B		NCS S 5040-R40B
	NCS S 2020-G90Y/VSR 909		NCS S 3030-G30Y		NCS S 4550-G20Y
	NCS S 5040-G40Y		NCS S 7020-B90G/VSR 220		NCS S 1040-G10Y
	NCS S 3060-G20Y		NCS S 2010-B70G		NCS S 3010-B70G
	NCS S 4020-B70G		NCS S 4050-B90G		NCS S 2040-B70G

Copyright by Sicht- und Allwetterschutz BS GmbH, Stand 04.2019. Keine Haftung für Druckfehler.  
 In der Herstellung sind aufgrund verschiedener Verfahren Farbdifferenzen zwischen Lamellen und pulverbeschichteten Aluminiumteilen nicht zu vermeiden. Farben können nie exakt gleich wie eine Vorlage nachgestellt werden. Die Nachstellbarkeit hängt von einer grösseren Zahl von Faktoren ab, wie z. B. Oberflächenstruktur, Untergrund, Beschichtungsverfahren (Nass/Pulver), Einfallswinkel des Lichts, Helligkeit, Unterschiede in den beiden Farben etc.

## 93 mm Außenjalousie schienenengeführt und sturmsicher

### FARBKARTE – PREMIUMFARBEN

	NCS S 3050-B80G		NCS S 3060-B70G		NCS S 2020-B70G
	NCS S 2040-B30G		NCS S 3040-B40G/VSR 908		NCS S 3060-B30G
	NCS S 4050-B40G		NCS S 5030-B50G		NCS S 7020-B50G
	NCS S 3060-B		NCS S 5040-B/VSR 440		NCS S 2060-R90B
	NCS S 4030-R90B/VSR 903		NCS S 4040-R90B		NCS S 4550-R90B
	NCS S 6020-R80B		NCS S 6030-R70B		NCS S 8010-R90B

Copyright by Sicht- und Allwetterschutz BS GmbH, Stand 04.2019. Keine Haftung für Druckfehler.  
 In der Herstellung sind aufgrund verschiedener Verfahren Farbdifferenzen zwischen Lamellen und pulverbeschichteten Aluminiumteilen nicht zu vermeiden. Farben können nie exakt gleich wie eine Vorlage nachgestellt werden. Die Nachstellbarkeit hängt von einer grösseren Zahl von Faktoren ab, wie z. B. Oberflächenstruktur, Untergrund, Beschichtungsverfahren (Nass/Pulver), Einfallswinkel des Lichts, Helligkeit, Unterschiede in den beiden Farben etc.



## 93 mm Außenjalousie schienenengeführt und sturmsicher

### FARBKARTE – PREMIUMFARBEN

	NCS S 3060-R90B		NCS S 3060-R80B		NCS S 4050-R80B
	NCS S 1010-Y50R		NCS S 2010-Y30R/VSR 240		NCS S 4010-Y50R/VSR 110
	NCS S 6010-Y50R		NCS S 5010-G90Y		VSR 780/IGP 5807E77084S30
	NCS S 4040-Y30R		NCS S 5040-Y40R		NCS S 6020-Y50R
	NCS S 7020-Y70R		NCS S 6030-Y90R		NCS S 8010-Y50R/VSR 071
	NCS S 8010-Y90R		NCS S 8005-Y50R		NCS S 8502-R

Copyright by Sicht- und Allwetterschutz BS GmbH, Stand 04.2019. Keine Haftung für Druckfehler.  
 In der Herstellung sind aufgrund verschiedener Verfahren Farbdifferenzen zwischen Lamellen und pulverbeschichteten Aluminiumteilen nicht zu vermeiden. Farben können nie exakt gleich wie eine Vorlage nachgestellt werden. Die Nachstellbarkeit hängt von einer grösseren Zahl von Faktoren ab, wie z. B. Oberflächenstruktur, Untergrund, Beschichtungsverfahren (Nass/Pulver), Einfallswinkel des Lichts, Helligkeit, Unterschiede in den beiden Farben etc.