



Vorbaurollladen

Rollladen- Bedienungsanleitung

3 Allgemeine Benutzungsempfehlungen

4-5 Bedienungsanleitung - Rollladen

6 Garantieschein/Störungsliste

7 Allgemeine Garantiebedingungen

Allgemeine Benutzungsempfehlungen

1. Vor Benutzungsbeginn soll man sich mit vorliegender Instruktion vertraut machen.
2. Falls falsche Arbeit des Produkts sollte man den Hersteller benachrichtigt worden.
3. Unzulässig ist Benutzung des kaputten oder falsch arbeitenden Produkts.
4. Bei der Schließung oder Öffnung soll man sich vergewissern, ob in dem Lichtsbereich keine Verhinderungen geben.
5. Zur Reinigung geeignete Reiniger (samfte Reinigungsmittels) verwenden.



Bedienungsanleitung- Rollläden

In Angebot befinden sich Rollläden mit automatischem und manuellem Antrieb. Rollläden kann direkt hinter der Fenster/Tür-Öffnung montiert werden oder in seinem Licht. Rollläden wickelt sich zu Kasten auf. Seine Bewegung ist in der vertikalen Richtung (oben-unten)



MANUELLE BEDIENUNG

1. ÖFFNUNG

Zur Öffnung der Rollläden dient:

- Schnur- oder Gurtantrieb (Abb. A)
- Kurbelabwickler-Schnur oder Gurt
- ACE-Kurbelantrieb (Abb. B)
- Federantrieb (Abb. C)

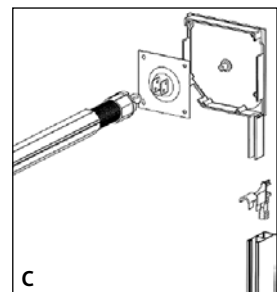
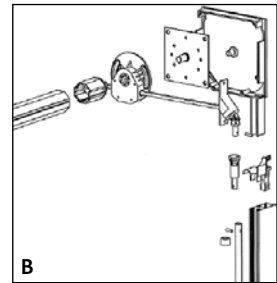
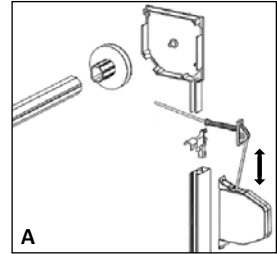
Mit ihrer Hilfe wird der Panzer in vertikaler Richtung angehoben, bis er zur Kasten gewickelt wird.

Um der Rollläden mit Feder und Drehstangenschloss zu öffnen, soll man:

- Stecken Sie den Schlüssel in das Schloss, und dann mit einer Hand halten sie der Griff in unterer Leiste (Feder zieht), drehen Sie die Verriegelung um 360 Grad in der Gegenrichtung zum Uhrzeigersinn (Abb. D).

Um der Rollläden mit Feder und manueller Riegel zu öffnen, soll man:

- mit einer Hand halten sie der Griff in unterer Leiste (Feder zieht), verschieb der Riegel rein (Abb. E).

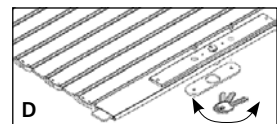


2. SCHLIEßEN

- Bei der Schließung soll man sich vergewissern, ob in dem Lichtsbereich keine Verhinderungen geben.
- Zur Schließung dient Abwickler (Schnur oder Gurt), Kurbelabwickler und ACE-Kurbelantrieb. Mit ihrer Hilfe wird der Rollladen in einer vertikalen Richtung, bis der Moment, wenn untern Leiste den Fensterbrett oder Führungsschienenbegrenzer berührt, abgesenkt.

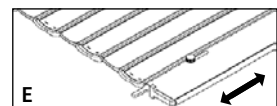
Um der Rollläden mit Feder und Drehstangenschloss zu schließen, soll man:

- Halten Sie den Griff und ziehen sie der Panzer nach unten aus (Feder zieht), drehen Sie die Verriegelung um 360 Grad im Uhrzeigersinn.



Um der Rollläden mit Feder und manueller Riegel zu schließen, soll man:

- halten sie der Griff, ziehen sie der Panzer nach unten aus (Feder zieht), verschieb der Riegel draußen.



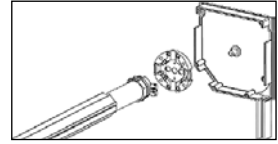
Bedienungsanleitung- Rollladen



AUTOMATISCHE BEDIENUNG

Rollladen ausgerüstet mit Elektroantrieb kann man gesteuert werden:

- Sender
- Tasten-Schalter (Impuls, Manuale)
- Schlüsselschalter (Impuls, Manuale)



1. SENDER

Sender können Ein- oder Mehrkanal sein. Je nach Art des Senders wird Roll-ladensteuerung durch Drücken der entsprechenden Tasten auf dem Sender getan (Heben, Senken, Stopp, etc.), bestätigt durch blinkende LEDs. Nach der entsprechenden Konfiguration die Einrichtung ein Kontrolle-Kanal kann man ein bestimmter Rollladen oder Gruppe der Rollläden steuern (Antrieb mit den Empfängern, oder Schalter mit der Funktion des Empfängers).

2. SCHALTER

Tasten-Schalter ist nur Ein-Position und seine Wirkung beruht auf dem Prinzip der Impuls (verwenden mit Steuereinheit) manuell Schalter ein und zwei Positionen ist für Steuerung nur einen Rollladen bestimmen.

3. SCHLÜSSELSCHALTER

Schlüsselschalter ist ein einpoliger Schalter, der für Steuerung nur einen Rollladen verwendet wird. Bipolare wird für Steuerung zwei Rollladen verwendet.

Um der Rollladen zu öffnen, soll man:

- Stecken Sie den Schlüssel zum Schalter drehen Sie ihn bis zum Anschlag in der Gegenrichtung zum Uhrzeigersinn.
- Drehen Sie den Schlüssel wieder in die Ausgangsposition.

Wiederholung der oben genannten Schritte in die entgegengesetzte Richtung beginnt der Prozess der Schließen der Rollladen. Drehung der Schlüssel während Rollladenarbeit bewirkt dem Stopp des Rollladens in einer bestimmten Position.



Umwickeln Sie nicht vereistes Panzer. Verwenden Sie auch nicht der Rollladen, indem Panzer auf den Boden oder Führungsschienen angefroren war.



ACHTUNG!

- Vor Benutzungsbeginn soll man sich mit vorliegender Instruktion vertraut machen
- Falls falsche Arbeit des Produkts sollte man den Hersteller benachrichtigt worden
- Unzulässig ist Benutzung des kaputten oder falsch arbeitenden Produkts
- Vor dem Start soll man Drehstangenschloss oder manuelle Riegel lösen
- Bei der Schließung oder Öffnung soll man sich vergewissern, ob in dem Lichtsbereich keine Verhinderungen geben
- Stecken Sie keine Hände in Führungsschienen- das ist verboten
- Gießen Sie nicht Rollladen, Kabel, Motor oder Zentral- das ist verboten
- Nehmen Sie die Folie aus der Oberfläche der Kasten und der Führungsschienen spätestens zwei Woche nach der Montage
- Zur Reinigung geeignete Reiniger (sanftes Reinigungsmittel) verwenden
- Kurbel zur Notöffnung des Rollladens kann man drehen nur im Falle eines Stromausfalls
- Besondere Aufmerksamkeit sollte man Arbeit der Rollläden im Winter beachten werden.